

DIE GRÖSSTEN ÖSTERREICHISCHEN BANKEN

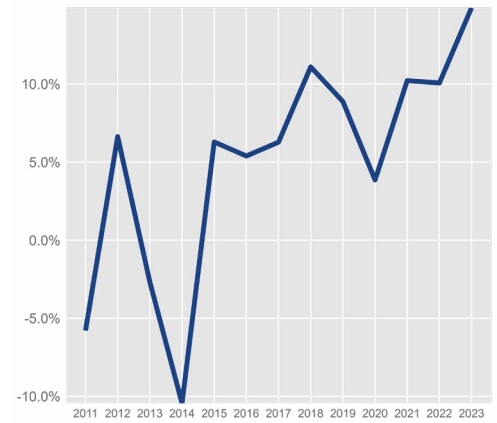
ERSTE Bank

Mio EUR	2022	2023	Veränderung 2022/23
Bilanzsumme	323.865	337.155	4%
Eigenkapital	25.305	28.501	13%
Betriebserträge nach Risikovorsorge	7.797	9.814	26%
Betriebsaufwand	4.575	5.019	10%
Betriebsergebnis	3.222	4.795	49%
Jahresüberschuss	2.165	2.998	38%
Gesamtergebnis	2.547	4.242	67%
Dividende	817	1.139	39%

Anzahl der Mitarbeiter	2022	2023	Veränderung
	44.957	45.709	2%

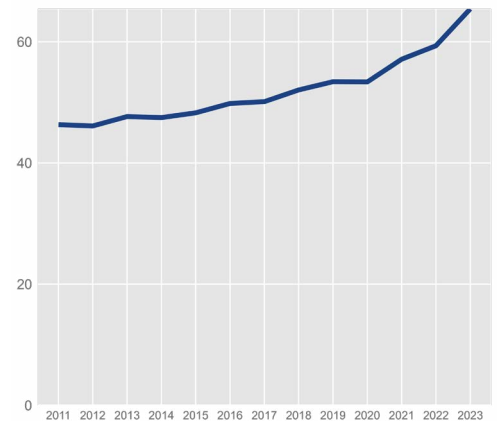
Return on Equity

Gesamtergebnis / Eigenkapital



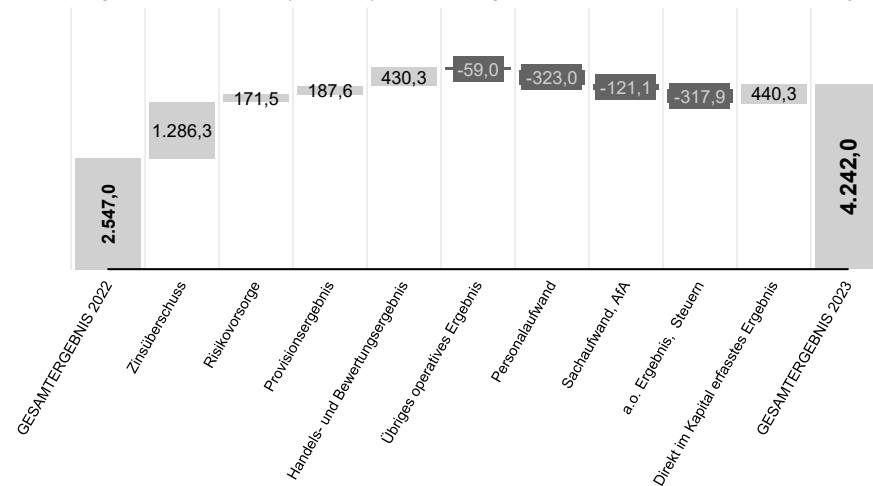
Ø Personalaufwand

(1.000 EUR)



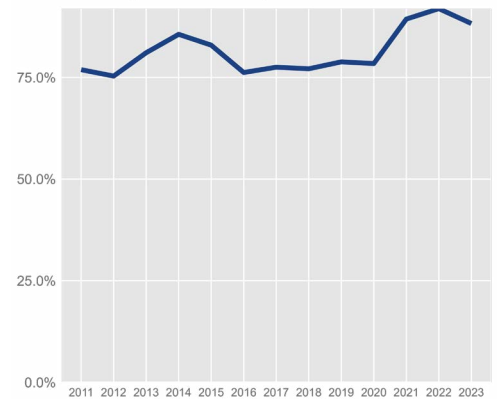
ÜBERLEITUNG Gesamtergebnis

Überleitung von 2022 auf 2023 (Mio EUR): Veränderung der einzelnen G&V-Positionen zum Vorjahr



Provisionsüberschuss / Personalaufwand

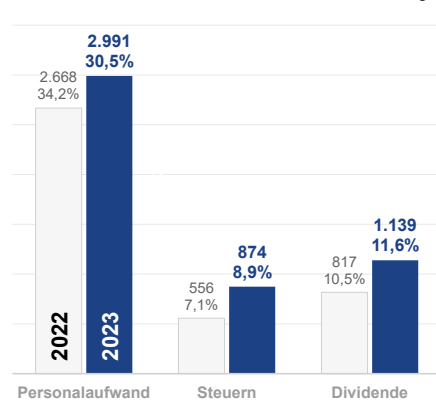
(wieviel Personalaufwand wird durch das Provisionsergebnis verdient)



Kennzahlen	2022	2023
CET 1 Ratio	14,4%	15,7%
Cost/Income Ratio	56,5%	50,5%
Stage 3 Coverage	51,3%	47,2%
Ø Personalaufwand (EUR)	59.346	65.436
R o E Gesamtergebnis / Eigenkapital	10,1%	14,9%

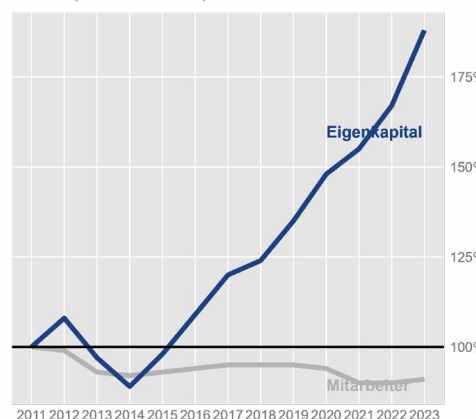
Verteilung auf Stakeholder

Mio EUR
% der Betriebserträge



Mitarbeiter und Eigenkapital

Index (Basis = 2011)



Risikovorsorge

(Mio. EUR)

